



OXFORD PLACEMENT TEST

Seviye belirlemenin en hızlı ve
güvenilir yolu

Sadece aşağıdaki adımları izleyiniz.

Sınav Genel Bakış

Oxford Placement Test öğrencilerin İngilizce iletişim becerilerini ölçmek için, Avrupa Ortak Dil Çerçevesi (CEFR) tarafından tanımlanan ölçütlerle uyumlu olarak geliştirilmiş, geçerli ve güvenilir bir ölçme aracıdır.

Sınavda soruların zorluk derecesini öğrenci cevaplarına göre arttıran ya da azaltan bir algoritma sistemi kullanılmaktadır. Oxford Placement Test bir başarı sınavı olmayıp, sadece öğrencinin İngilizce dilinde bulunduğu seviyeyi ölçmek için tasarlanmıştır, önceden hazırlık gerektirmemektedir.

16+ yaş
grubu
için
uygundur.

Sınavda yaklaşık olarak 30 adet Dil Kullanımı, 15 adet de Dinleme sorusu vardır.

Oxford Placement Test zaman ayarlıdır. Ne kadar zamanınız kaldığı teste başladıktan sonra sağ üst köşede belirtilecektir. Sınav belirtilen sürede tamamlanmadığında öğrencinin sonuçları hesaplanmamaktadır.

Sınav başlamadan önce yönergenin sonunda yer alan **NOTLAR** kısmını okumanızı rica ederiz.

Haydi, başlayalım.

1. Adım: Tüm donanımlarınızı kontrol edin

- Bilgisayarınızda aktif bir internet bağlantısı olduğundan ve Google Chrome Browser kullandığınızdan emin olun.
- Sınavı kulaklık kullanarak yapmanızı tavsiye ediyoruz. Kulaklıklarınızın sesini mutlaka sınav öncesinde kontrol edin.
- Bilgisayarınız minimum sistem gereksinimlerini karşılamalıdır. Bunları kontrol etmek için www.oxfordenglishtesting.com sitesine gittikten sonra sayfanın en altında yer alan [system requirements](#) ibaresine, sonra da 'automatic system check'in üzerine tıklayın. Karşınıza çıkan 3 maddenin yanında da **Success** yazması gerekmektedir.

System Requirements

In order to ensure you have the best test experience, please make sure your device can meet these system requirements

Automatic system check
Run our [automatic system check](#). This will tell you whether your computer can show our online materials and play the audio for listening questions.

oxfordenglishtesting.com/systemcheck.aspx?bo=0&res=0&os=0&type=0

Detailed checks to be performed:

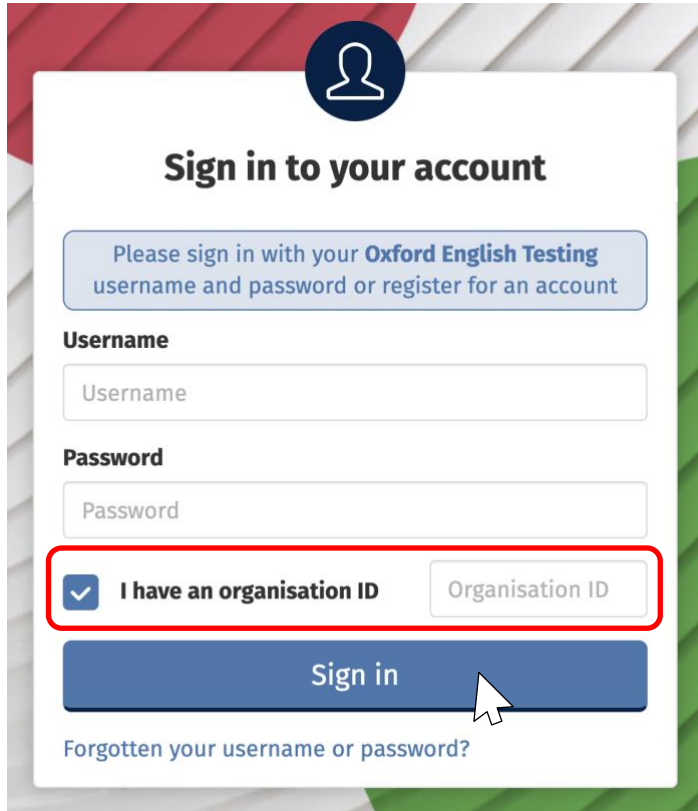
1) Browser compatibility	Success: "Your browser meets the minimum requirements."
2) Operating systems	Success: "Your operating system meets the minimum requirements."
3) Resolution	Success: "Your system screen resolution is supported."

- Javascript, Flash ve Pop-up'lar ve yönlendirmeler için "İzin Ver/Allow" seçeneklerinin aktif olduğundan emin olmalısınız. Bunun için adres çubuğundaki kilit işaretine basın. Site Ayarları'na tıklayın. Javascript, Flash ve Pop-up'lar ve yönlendirmeler için "İzin Ver/Allow" seçeneklerini aktifleştirin ve sayfayı kapatın. Sayfayı yeniden yükleyin.

The image shows a browser's site settings menu and the 'Site Ayarları' (Site Settings) page. The top part shows a 'Bağlantı güvenli' (Connection secure) notification with a lock icon. Below it, a 'Site ayarları' (Site settings) menu is open, showing options for Flash, Pop-up'lar ve yönlendirmeler (Pop-ups and redirects), Sertifika (Geçerli) (Certificate (Valid)), (13 çerez kullanımda) çerez (13 cookies in use), and Site ayarları (Site settings). A blue arrow points from the 'Site ayarları' option in the menu to the 'Site Ayarları' page. The 'Site Ayarları' page has a search bar and a list of permissions. The permissions listed are: Konum (Location), Kamera (Camera), Mikrofon (Microphone), Hareket sensörleri (Motion sensors), Bildirimler (Notifications), JavaScript, Flash, Resimler (Images), and Pop-up'lar ve yönlendirmeler (Pop-ups and redirects). The 'JavaScript', 'Flash', and 'Pop-up'lar ve yönlendirmeler' permissions are highlighted with red boxes, and their status is set to 'İzin ver (varsayılan)' (Allow (default)). A 'İzinleri sıfırla' (Reset permissions) button is visible in the top right corner of the settings page.

2. Adım: Giriş yapın

- www.oxfordenglishtesting.com adresine gidin.
- Sizinle daha önce paylaşılmış olan bilgileri, karşınızdaki ekranda ilgili yerlere yazarak giriş yapın. Organisation ID girmek için “I have an organisation ID” seçeneğinin işaretli olması gerekmektedir.



Sign in to your account

Please sign in with your **Oxford English Testing** username and password or register for an account

Username

Username

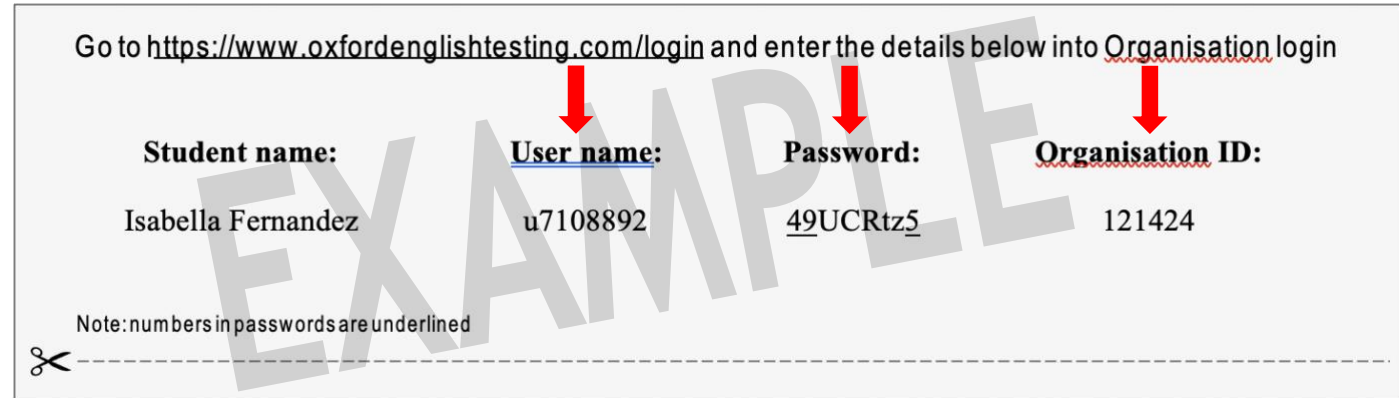
Password

Password

I have an organisation ID

Sign in

[Forgotten your username or password?](#)



Go to <https://www.oxfordenglishtesting.com/login> and enter the details below into Organisation login

Student name:	<u>User name:</u>	<u>Password:</u>	<u>Organisation ID:</u>
Isabella Fernandez	u7108892	<u>49UCRtz5</u>	121424

Note: numbers in passwords are underlined

✂

3. Adım: Bilgilerinizi eksiksiz doldurun

Karşınıza çıkan alanda sizden istenen tüm bilgileri doldurun. Email kısmına gerçek olmayan herhangi @ uzantılı bir mail adresi yazabilirsiniz. Tamamladıktan sonra Save'e basıp, açılan pencerede OK butonuna basarak onaylayın.

Welcome to oxfordenglishtesting.com

Welcome to oxfordenglishtesting.com

Our [Privacy Policy](#) sets out how Oxford University Press handles your personal information, and your rights to object to your personal information being used for marketing to you or being processed as part of our business activities.

We will only use your personal information for providing you with this service.

Before starting your placement test, please complete or confirm this information.

First name	<input type="text" value="Isabella"/>
Last name	<input type="text" value="Fernandez"/>
Email	<input type="text" value="email@274921.001.com"/>

save

oxfordenglishtesting.com says

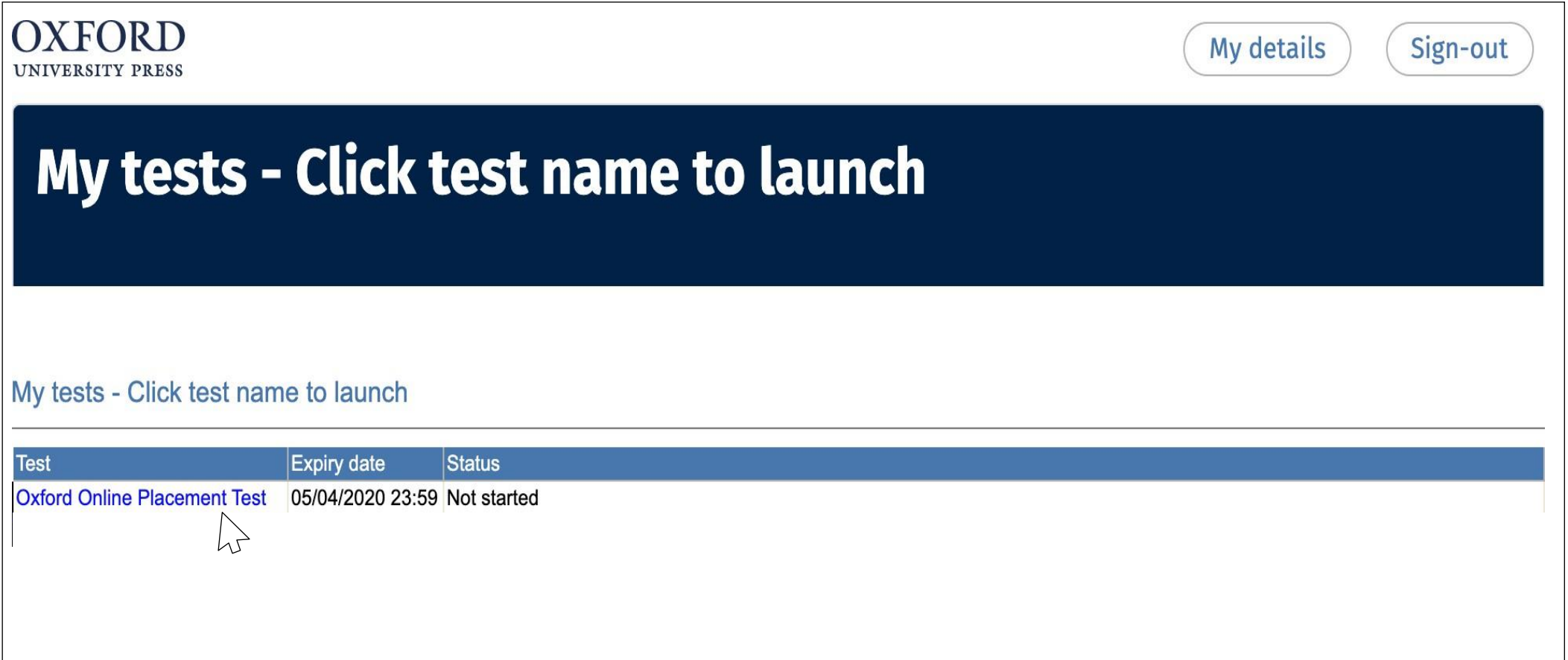
Confirm save?

Cancel

OK

4. Adım: Testinizi seçin

‘Oxford Online Placement Test’ ibaresine tıklayın.



OXFORD
UNIVERSITY PRESS

My details Sign-out

My tests - Click test name to launch

My tests - Click test name to launch

Test	Expiry date	Status
Oxford Online Placement Test	05/04/2020 23:59	Not started

5. Adım: Başlamak için seviyenizi seçin

Öğretmeniniz tarafından belirtilen bir başlangıç seviyesi yoksa ilk sırada yer alan 'Please choose a starting point for me - Başlangıç seviyesini benim için seç' ibaresini tıklayarak Next'e basın.

OXFORD
UNIVERSITY PRESS

Use of English:
American;
Listening: 100%
American
accents

Use of English:
Section 1:
Approximately 30
Questions

Select your starting level

Choose from the options below to select your starting level for this test;

- Please choose a starting point for me
- Lower level starting point - for beginner and elementary students
- Mid-level starting point - for pre-intermediate and intermediate students
- Higher level starting point - for upper-intermediate and advanced students

next

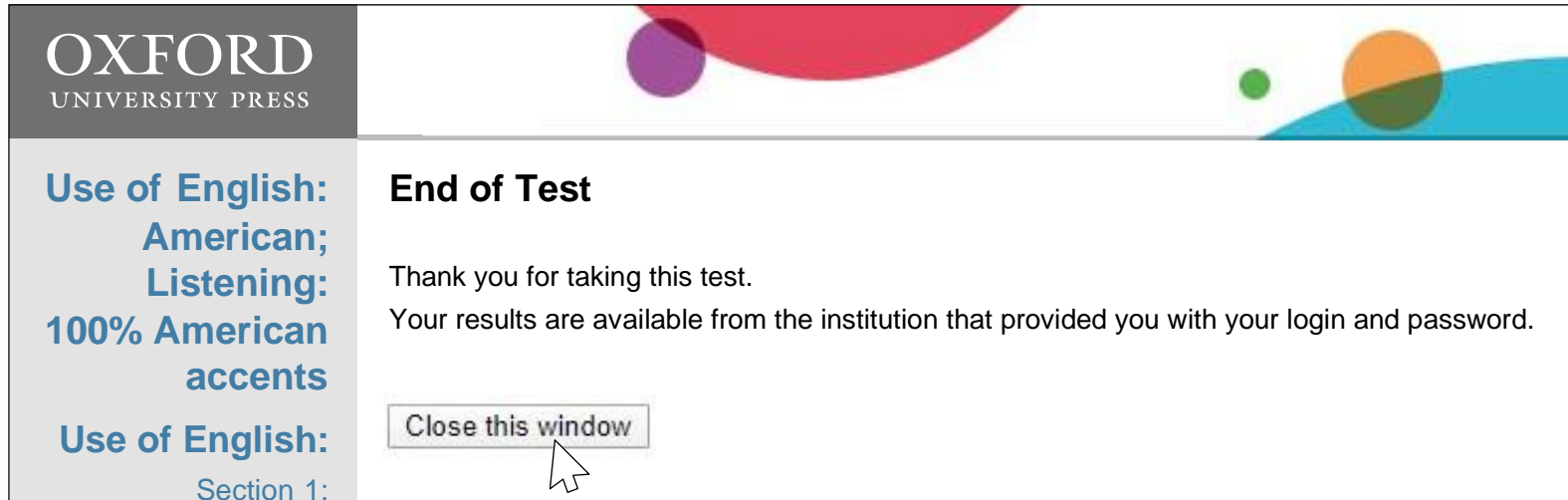
6. Adım: Sınava başlayın

Test yeni bir pencerede açılacaktır.

Test ekranında gösterilen sürede tüm soruları cevaplayın. Bol şans!



Sınavınız bittiğinde, ekranda **End of Test** ibaresini göreceksiniz. ‘Close the window - Pencereyi Kapat’ butonuna tıklayarak sınavdan çıkabilirsiniz.



NOTLAR

- Sayfa donması, internet kesintisi gibi teknik aksaklıklar yaşanırsa www.oxfordenglishtesting.com adresine yeniden giderek ve aynı giriş bilgileri ile giriş yapılarak sınava kalınan yerden devam edilebilir.
- Listening/ Dinleme bölümünde 1 kez dinledikten sonra “NEXT /OK” ibaresi aktif hale gelecektir.